



# 学习评估网使用说明

1

## 使用流程

### ● 账号申请

拨打电话 010-59766009，向客服人员提供园长、教师与幼儿信息，获取授权。账号有效期为当年 8 月 8 日至次年 7 月 31 日。

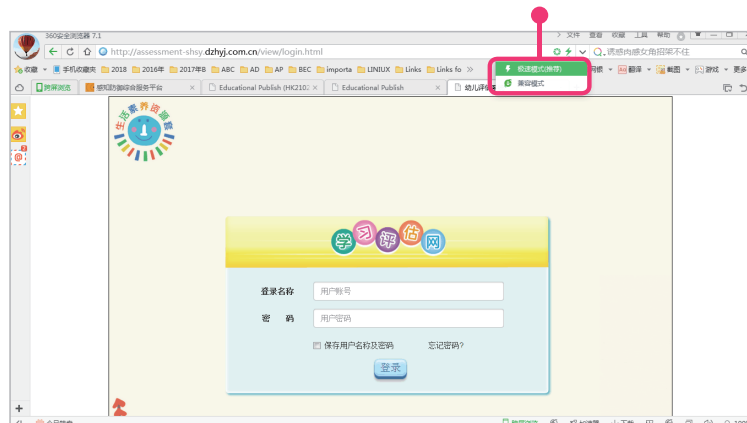
### ● 登录网页

教师可通过以下两种方式进入学习评估网：

方法一：输入网址进入

学习评估网网址：<http://assessment-shsy.dzhyj.com.cn>

浏览器中的地址栏下拉菜单中需选择极速模式



- 账户权限分为两种：**管理账户**和**教师账户**。管理账户登入后可进行“评估设定”，并看到全国评估状况；教师账户登入后可进行“评估”。



管理账户



教师账户

方法二：从大众幼教官网进入

打开大众幼教官网：<http://www.dzhyj.com.cn>

找到“教学支持”，点击“教师资源”，然后点击“生活素养资源套”，选择“学习评估网”版块，点击进入。



教师资源

学习评估网

### ● 忘记密码

点击“忘记密码”按钮，跳转到忘记密码页面，可通过手机号找回密码。



学习评估网与《幼儿发展评估手册》相匹配，包含**主题评估**及**发展性评估**两个部分。教师可灵活设置评估内容、评估流程，制定个性化评估用语和报告，跟踪记录幼儿的发展历程。评估内容涵盖五大领域，主题评估每月进行、发展性评估于学期初和学期末各测评一次，通过跟踪对比记录幼儿的发展变化，帮助教师和家长反思教育的有效性。

· 注意只有“管理账户”可进行此设定。



· 评分准则设定（可选择图示或文字设定评分）。

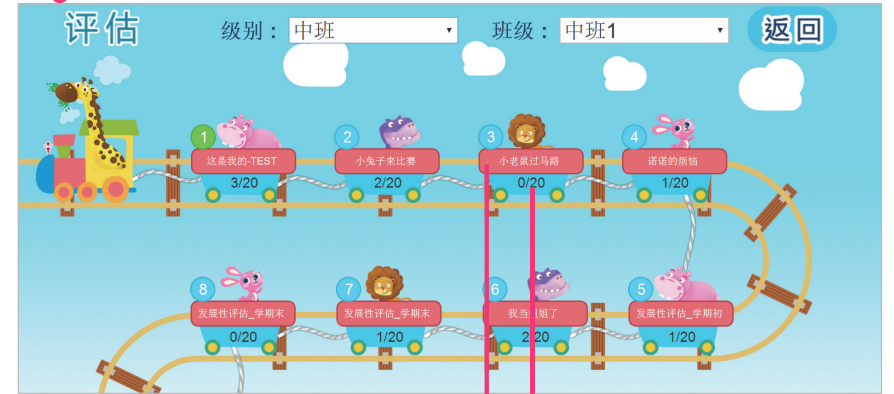


· 可根据幼儿表现编写“园本评语库”，也可将“预设评语库”中的评语进行修改，拖放到“园本评语库”中。

· 若需设定个性化评估，可下载“预设评估表”，调整后，上传至“园本评估表”。  
· 将“预设评估表”或“园本评估表”拖放到右方“评估流程”，完成评估设定。

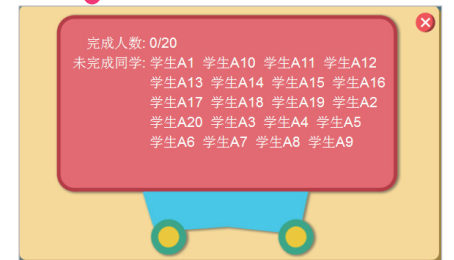


- 发展性评估，学期初、学期末各一次。
- 主题评估，每月一次。

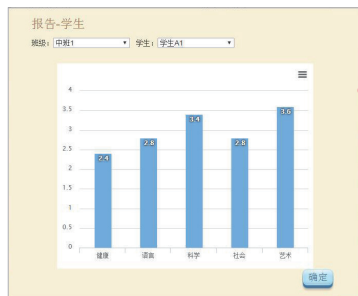


- 点选分数进行评分，如需了解评估准则，可点击“准则”显示。

- 点选幼儿的名字即可开始对该幼儿进行评估。



- 点击显示本班幼儿评估状态。



- 评分后，教师可点击“报告”生成评估报告。

评估

班级： 中班班 评估流程： 这是我的！ 学生： 周涛

学期： 上学期 预设分数： 选择分数 不适用：

项目	内容	表现
健康	控制手部力量，能在指定区域学习涂色。	准则 1 2 3 4
	尝试用胶泥出心形。	准则 1 2 3 4
	能轻举球、滚球变球影球。	准则 1 2 3 4
	尝试单手持球拍。	准则 1 2 3 4
语言	能轻用手触摸石头、黏土、陶泥等物。	准则 1 2 3 4
	能辨认真假新闻、电视广告。	准则 1 2 3 4
	能用恰当、完整的语言讲述图片的内容。	准则 1 2 3 4
	能详细描述表达自己的想法。	准则 1 2 3 4
社会	能详细描述事件的发展，并能表达事情变化。	准则 1 2 3 4
	能轻涂蜡、黏土等物制作玩具。	准则 1 2 3 4

- 评分后，教师可输入给幼儿的“具体观察及跟进建议”或点击“评语库”将预设或自设的评语给予该幼儿。



· 多元化类型分析报告，方便教师掌握班级整体及单个幼儿的发展情况。



分析报告

整体报告图表

个人报告

测评分析

评分分布报告

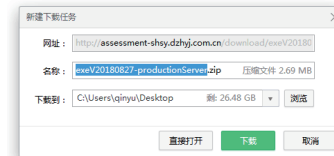
输出报告

使用说明

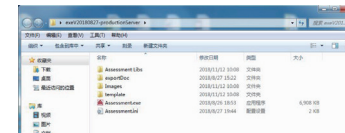


· 详细说明学习评估网的使用方法。

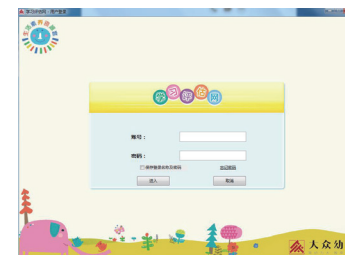
· 输出的评估报告可提供给家长，密切家园合作。



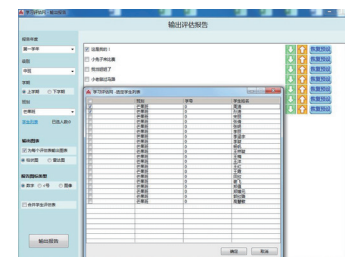
点击下载。



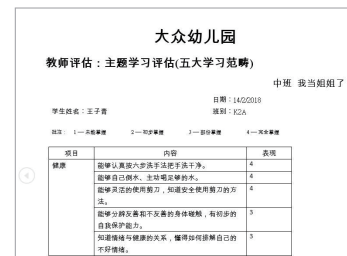
解压后，双击文件夹中红色大众图标。



再次登录。



在画面左侧选择需要输出的学生信息，点击输出报告。



报告样例。

在使用中如有疑问，请致电北京大众幼教客服部

电话：010-59766009 010-59766006 QQ：3219166113



育幼为大 拔萃出众