

教师资源网使用说明

1

使用流程

● 账号申请

拨打电话 010-59766009，向客服人员提供园长、教师信息，获取授权。
账号有效期为一年。

● 登录网页

教师可通过以下两种方式进入教师资源网：

方法一：输入网址进入

教师资源网网址：<http://teacher-shsy.dzhyj.com.cn>

方法二：从大众幼教官网进入

打开大众幼教官网：<http://www.dzhyj.com.cn>

找到“教学支持”，点击“教师资源”，选择“教师资源网”版块，
点击进入。

● 忘记密码

点击“忘记密码”按钮，跳转到忘记密码页面，可通过手机号找回密码。



教师资源



教师资源网

2

内容简介

教师资源网旨在为教师提供与《生活素养资源套》《幼儿创意学习课程》《STEAM+ 小实验大发现》《幼儿数学新思维》《小天使爱阅读》《儿童入学成熟水平提升方案》《幼儿学习力提升方案》《知识学习准备》《生活里中华文化》等课程内容配套的、丰富优质的教学资源。

资源类型多种多样，方便教师教学的同时，也鼓励教师在原有内容的基础上制订个性化的教学方案。

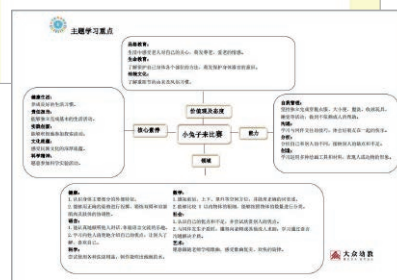
具体说明请参考以下范例：



丰富的图片和音效，大大节省了教师上网搜索资料的时间。



学习重点清晰地列出了每学期的学期学习重点和主题学习重点，一目了然。



详细的教学计划，教师可根据本班情况进行编辑修改，制订个性化教学方案。



丰富多样的教学资源，有效提升教学效果。



● 下载安装电子书

进入下载页面选择课件，点击下载。

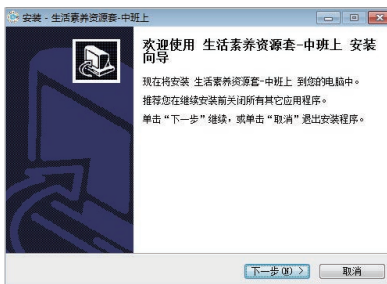


下载课件



选择合适的路径存档

下载完成后，双击安装软件，按照页面提示完成安装，每个账号可在 3 台设备上运行安装。



点击安装



安装完毕，自动生成快捷方式

● 登录信息化教学资源库（互动阅读电子书）

首次登录需联网，大约需要 5KB 的上网流量，有效期为一年。



● 忘记密码

点击“忘记密码”按钮，跳转到忘记密码页面，可通过手机号找回密码。

电子课本工具



教师资源

个性化教学，教师可根据本班情况，自主上传教学资料。

电子书目录

直观了解书页内容，直接点选，方便、快捷。



电子书架

电子书架整合多元化的电子资源，实用而简便，与纸质图书内容配套，帮助幼儿更加直观、生动地学习。

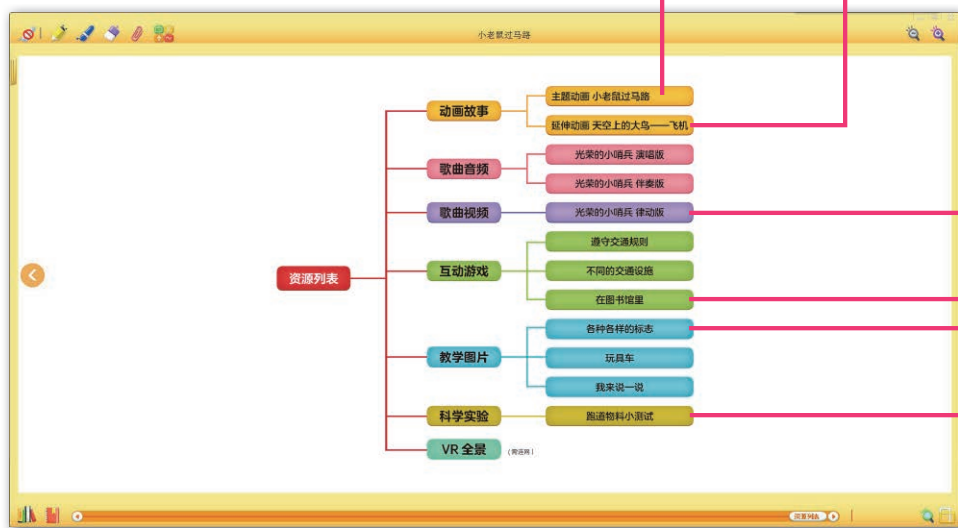
资源列表

整合书中资源，方便教师灵活使用。

- 将互动阅读中的主题故事以动画的形式呈现出来，声情并茂的动画能充分调动幼儿的听觉和视觉，吸引幼儿的注意力。



- 延伸动画是主题的延伸和扩展，帮助幼儿加深对主题内容的理解，丰富幼儿经验。



- 引导幼儿在唱唱跳跳中学习。



- 形式多样的互动游戏，让幼儿在玩中学。



- 与课程内容相匹配的教学图片，方便幼儿观察画面。



- 直观且具互动性的科学实验课件，让幼儿在动手动脑发展中发展科学思维和能力。

信息化教学资源库与课程内容完美配套，并进行了适当的延伸和扩展。教师可将电子书当作大书使用，也可以在电子书中添加图片、音频等多种教学资源，生成个性化教学笔记。生成后，教师可将教学笔记从备课的电脑中汇出，再直接汇入授课的电脑，建立个性化教学资源库。信息化课件充分调动幼儿感官，营造欢乐的活动气氛，增进游戏性与情感支持，激发了幼儿的学习兴趣。

生活素养资源套-中班上

打开书架

汇出笔记

汇入笔记

清除笔记

注意

开始

开始

注意

教师可同时在3台设备上安装电子书课件，方便教师在家中或办公室备课。

· 打开电子书，开始备课或授课。

· 教师在备课中可根据教学需要添加图片、音频等多种教学资源，生成个性化的教学笔记。

· 教学笔记添加成功后，教师可回到主页，点击汇出笔记，设置文件名称及存储位置，生成笔记压缩包，以便将之汇出到另一台装置的同一本电子书中。

· 点击清除笔记，即可一键清空电子书中的所有笔记。

· 教师将之前在其他装置备课所汇出的教学笔记压缩包拷贝至教学使用的电脑设备上，点击汇入笔记，选择上传，即可将笔记汇入电子书的相应位置。

在使用中如有疑问，请致电北京大众幼教客服部

电话：010-59766009 010-59766006 QQ：3219166113